GUIA da Limpeza Profissional EFICIENTE

Olimpo

Produtos de Limpeza Eficientes

Olimpo

Produtos de Limpeza Eficientes

Em 2017 a **Olimpo** completa 18 anos de atuação no mercado de limpeza, químicos e descartáveis. Hoje somos uma das maiores distribuidoras de produtos e equipamentos de limpeza e higiene do Rio Grande do Sul.

Para celebrar este marco queremos dividir com você e sua equipe nosso conhecimento sobre o assunto. Este E-Book possui material completo e atual sobre o mundo da limpeza profissional e seus desafios.

Desfrute, compartilhe e faça a diferença!



A Evolução da limpeza

A limpeza profissional passa por melhorias contínuas e novas tecnologias aprimoram a cada dia os processos, produtos e equipamentos.

É possível notar estas mudanças em diversos aspectos. Realizar uma limpeza com produtos adequados, economia, segurança para a equipe e consciência ambiental já é uma realidade. Os métodos no geral são mais eficientes e rápidos.

Seus métodos de limpeza são eficientes?

Faça o teste rapidinho e descubra !

1. Os produtos de limpeza são os mesmos encontrados em supermercados?
2. Possui planilhas de controle diário que são repassadas aos coordenadores?
3. São utilizadas vassouras?
4. Você limpa usando a lógica que usa em casa, utilizando inclusive equipamentos parecidos?
5. Você usa EPI para cada ambiente que limpa?

Resultados

Se você respondeu sim a pelo menos duas das perguntas,
muito provavelmente seu local de trabalho utiliza métodos domésticos de limpeza.

Práticas domésticas podem apresentar bons resultados em casa, mas podem botar em risco a equipe de limpeza em atividades profissionais.

A baixa eficiência e o alto custo andam juntos com métodos domésticos de limpeza quando aplicados em ambientes profissionais.

Problemas podem atingir a saúde de seu funcionário, diminuindo sua produtividade.

Lembre-se: a limpeza profissional é mais barata em todos os aspectos, pois foi pensada para seu ambiente de trabalho.

Qual o Impacto de sua limpeza ?

Limpeza Sustentável

Pensar em uma limpeza sustentável é considerar diversos fatores que devem estar interligados para obter-se baixo impacto ambiental.

Considere gasto de água, energia, reciclagem de lixo, descarte de embalagens, baixo uso de descartáveis, químicos biodegradáveis, dentre tantos outros.

Firmar parceria com empresas conscientes e dispostas a reduzir o rastro ambiental deixado por cada instituição é fundamental.

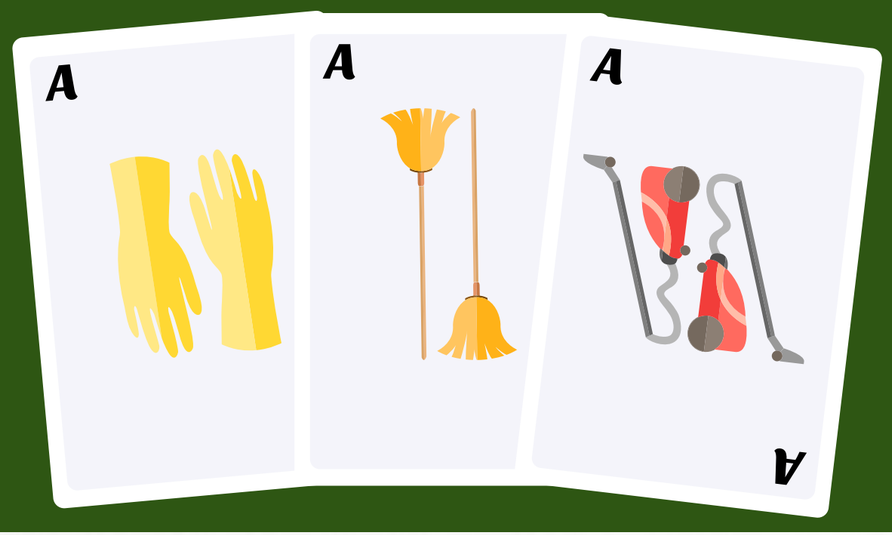

Como "Jogar Limpo ?"

Proteja a saúde de sua equipe com produtos profissionais, que utilizam menos recursos naturais e estão preparados para o descarte.

Invista em equipamentos de alta qualidade e treine sua equipe para evitar desperdício.

Jogue limpo com a natureza !

O Valor da limpeza

Um pequeno investimento em limpeza gera retornos expressivos

Colaboradores doentes

Custam Caro

7,7 Dias perdidos

Por colaborador doente ao ano

=

Custam
US$ 225 BILHÕES
por ano



Sintomas de resfriado e gripe

Geram uma perda total de rendimento de

3 a 8 %

Olhos secos, irritados ou lacrimejantes, garganta seca, sonolência, dor de cabeça e dor no peito

Exposição ao pó

Afeta as habilidades cognitivas dos colaboradores de

2 a 6 %

Digitação, aritmética, lógica, raciocínio, memória e habilidades criativas

Faltas não planejadas causam problemas no local de trabalho

Diminuição na produtividade

Queda de vendas/serviço ao cliente

Fonte: Issa

Superfícies comuns com altos níveis de contaminação

teclados

mouse

telefones

torneiras

porta da geladeira

porta do microondas



bebedouros

maçanetas

Fonte: Issa

Mas como a limpeza pode dar

Resultado ?

80%

Redução das chances de contrair resfriado ou gripe



62%

Redução das superfícies contaminadas por vírus

46%

Redução do absenteísmo

Fonte: Issa

A Limpeza tem
VALOR REAL E MENSURÁVEL

2 a 8 %
Aumento da produtividade

US$ 125.000
DE ECONOMIA

Numa empresa onde trabalham 100 colaboradores com um salário anual de 25 mil dólares

Fonte: Issa

Os clientes preferem a limpeza

no Restaurante

Satisfação do cliente

1. **LIMPEZA**
2. VALOR
3. RAPIDEZ
4. CONVENIÊNCIA
5. VARIEDADE

6 EM CADA 10 PESSOAS

admitem ir com maior frequência a um restaurante fast-food se ele estiver limpo

Fonte: Issa

Os clientes preferem a limpeza

no Comércio

Quando um cliente decide onde comprar,
A LIMPEZA é um dos aspectos
mais importantes, junto com:

Iluminação, Temperatura,
Emissão de ruídos e Eventos especiais

60%
dos clientes
afirmam que um
ambiente limpo em uma loja
os fazem comprar mais

Fonte: Issa

Os clientes preferem a limpeza

94%

das pessoas entrevistadas nunca voltariam a estabelecimentos com banheiros sujos

As instalações limpas não apenas geram custos, mas também

Lucros

Fonte: Issa

Saia de Casa

Perfil Doméstico

Perfil Profissional

Pense Grande !

E a limpeza técnica, você sabe o que é?

A Limpeza Técnica é o processo de remoção de sujidades, num determinado período de tempo.
Mediante a:

Aplicação de agentes químicos
(produtos)

Mecânicos
(mão de obra e equipamentos profissionais)

Térmicos
(temperatura)

A solução ?

Aplique os 4 pilares da Olimpo e direcione sua limpeza para o caminho certo.

O que é sujidade?

O PROFISSIONAL DE LIMPEZA TÉCNICA DEVE SABER IDENTIFICAR OS NÍVEIS DE SUJIDADE

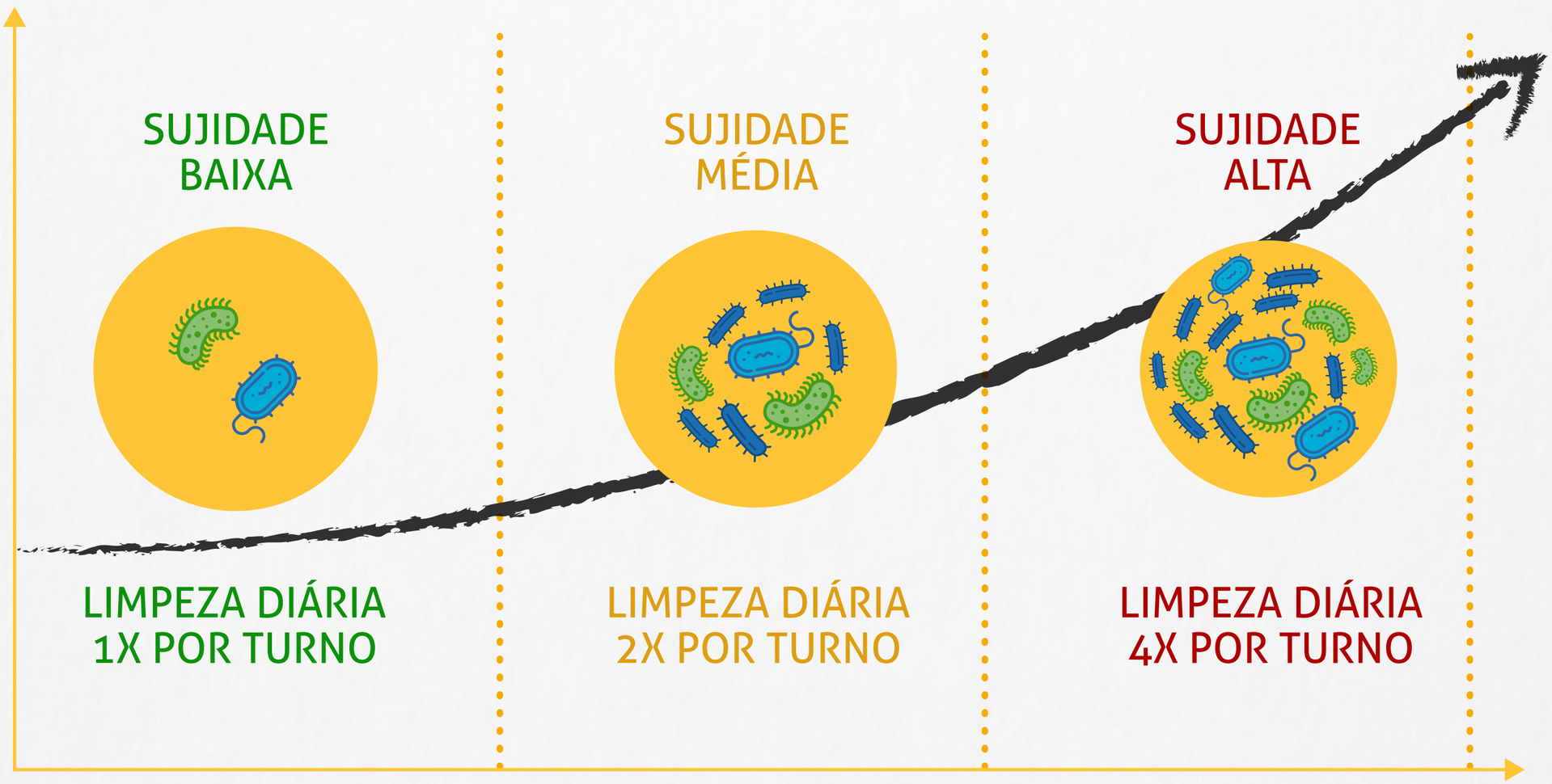

Treinamentos

Eles asseguram que os colaboradores:

1. UTILIZEM COM SEGURANÇA OS PRODUTOS QUÍMICOS.
2. REALIZEM OS PROCEDIMENTOS CERTOS NO USO DOS EQUIPAMENTOS.
3. FAÇAM USO DOS EPI CORRETOS PARA A ATIVIDADE QUE REALIZAM.

As heranças que trazemos

de casa

Anule atitudes como:

"Sou apenas funcionário da limpeza"

Altere pensamentos como:

"Eu aprendi assim"

Destrua os vícios construídos ao longo de anos

"Produto que funciona tem que fazer espuma"

A limpeza está na **diluição correta**

"Vou misturar os produtos para ter maior eficiência"

Produtos misturados podem produzir gases tóxicos **nocivos à saúde**

A OLIMPO ACREDITA QUE O PRINCIPAL PILAR DE UMA LIMPEZA

São as pessoas

Produtos

A escolha do produto químico para limpeza impacta diretamente no resultado.

Optar por produtos domésticos pode trazer riscos ao bem-estar físico de sua equipe e em muitos casos atrasa a atividade por sua ineficiência.

Leve em consideração a economia. Produtos profissionais concentrados podem ser diluídos, resultando em maior rendimento, menor custo e otimização de tempo na tarefa.

O armazenamento dos produtos

Certifique de colocar em locais onde a temperatura ambiente não apresente calor ou frio excessivos.

Produtos são conhecidos por seus nomes e não por suas cores.

Siga as orientações do fabricante.

Mantenha distante de crianças e animais.

Diluidor para concentrados

Com o diluidor da Olimpo você poderá aproveitar seu produto plenamente, com economia e eficiência.

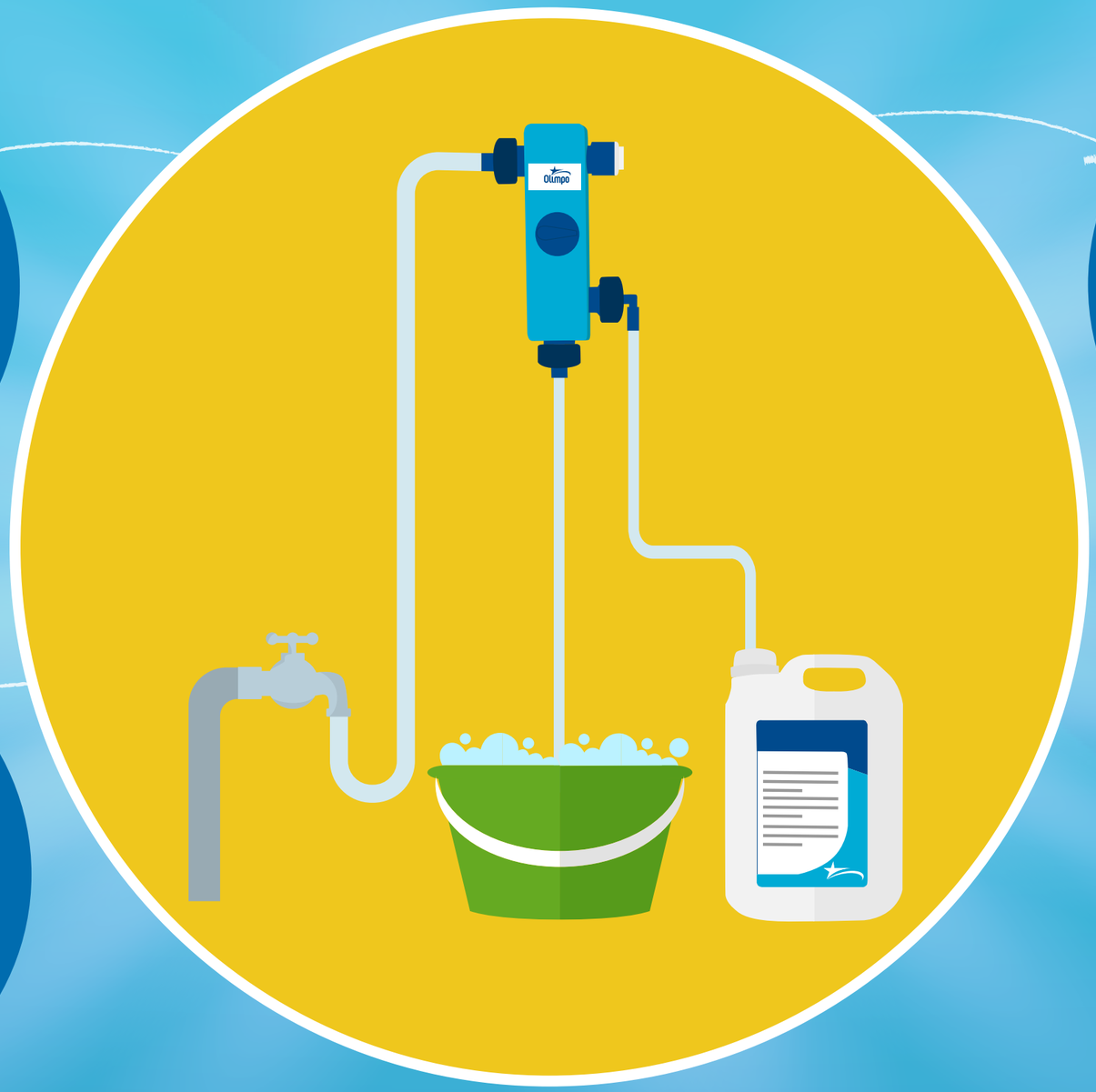

Comprar produtos que possam ser diluídos diminui seu custo de armazenagem e torna possível "calibrar" o uso conforme a sujidade.

Atenção, leia sempre as orientações do fabricante antes da utilização dos produtos de limpeza para obter o resultado esperado.

Lembrete:
A diluição de todos os produtos tem validade de 24 horas, para máxima eficiência.

Orientações

Reúna e organize todo o material necessário no **carrinho de limpeza.** Isso aumenta a produtividade e torna a execução da tarefa mais ágil.

Coloque o **carrinho de limpeza do lado da porta de entrada** do ambiente, sempre do lado de fora. Isso evita que as passagens sejam obstruídas.

Orientações

Para a higienização dos **utensílios de limpeza utilizar detergente neutro**, descartando logo após a limpeza em local específico.

Utilize sempre o **identificador de piso**, evitando circulação de pessoas na área a ser limpa.

Orientações

Os equipamentos **elétricos e eletrônicos devem ser limpos com pano seco.**

Utilizar **pulverizadores** no uso dos produtos otimiza o seu rendimento. Pulverize a solução no pano ou fibra, para melhor aproveitamento. Conforme a superfície pode também ser pulverizado diretamente.

Orientações

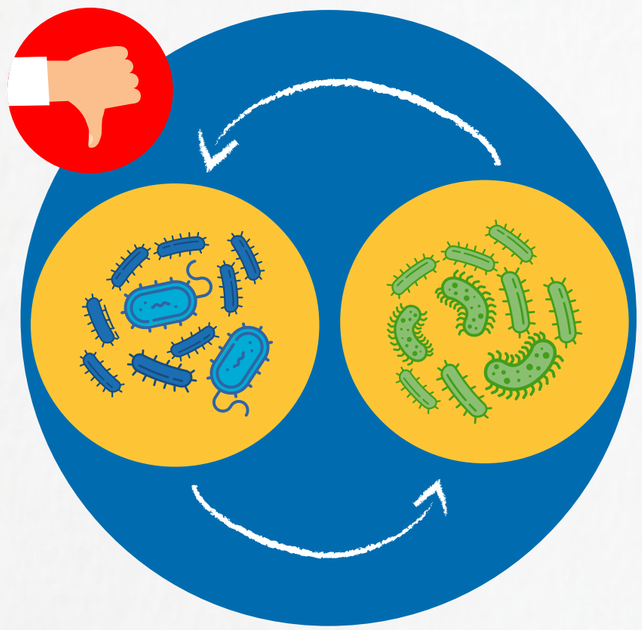

Não utilizar os mesmos equipamentos de limpeza utilizados em pisos e banheiros na limpeza de móveis e demais superfícies. **Evite a contaminação cruzada.**

As empresas de **limpeza** fabricam artigos com tons diferentes para colaborar na organização. Selecione os ítens para determinada área a limpar através de um **sistema de cores.**

Equipamentos de Proteção Individual

A função básica do EPI é **proteger os indivíduos da exposição** aos produtos químicos.

Intoxicação durante o manuseio ou a aplicação de produtos de limpeza é considerado **acidente de trabalho**.

Equipamentos de Proteção Individual

O uso de EPI é uma **exigência da legislação trabalhista brasileira** através de suas Normas Regulamentadoras.

O não cumprimento poderá acarretar em **ações de responsabilidade cível e penal**, além de multas aos infratores.

Equipamentos de Proteção Individual

Para Limpeza Diária

- Sapato de Segurança c/ C.A.
- Uniforme (calça / avental tecido).
- Luvas de Borracha c/ C.A. (amarela e azul).
- Máscara p/ Pó c/ C.A. (quando necessário).
- Touca Descartável (quando necessário).

Para Limpeza Pesada

- Bota de Borracha Cano Médio ou Alto c/ C.A.
- Avental de Napa 1.2m c/ C.A.
- Óculos de Segurança c/ C.A.

! IMPORTANTE: Utilizar somente equipamentos com "Certificado de Aprovação (C.A.)"

EPI

Não esqueça de higienizar com sabão líquido neutro os equipamentos depois da utilização e descartar os de uso único.

O segredo é o planejamento

Improvisar na limpeza significa, muitas vezes, fazer um esforço dobrado para deixar um serviço pela metade.

LEMBRE-SE:

Equipe Treinada = Sucesso

Olimpo

Produtos de Limpeza Eficientes

A **OLIMPO** está pronta para auxiliar sua empresa a encontrar os produtos e equipamentos certos.

Consulte nossos vendedores e conheça os produtos de nossa marca própria.

GBrand

Entre em contato:

51 3489.2100

"Fé em Deus, que a vitória é certa"